

Aluminium - Profilrohr 25x25x1,5mm mit 16mm Doppelsteg
zum einschieben von Plattenmaterial bis 16mm

Artikel Nr.: max. Länge Rohrmaße Farbe Radius = F

MS05RDSTsi 6000mm 25x25x1,5mm silber - eloxiert r2

Steghöhe E = 10mm
D = für Platten bis ca. 16mm

A+B = 25mm - C = 1,5mm -

MS05R2DSTsi 6000mm 25x25x1,5mm silber - eloxiert r2

Steghöhe E = 10mm
D = für Platten bis ca. 16mm

A+B = 25mm - C = 1,5mm -

MS05R2DST/LRsi 6000mm 25x25x1,5mm silber - eloxiert r2

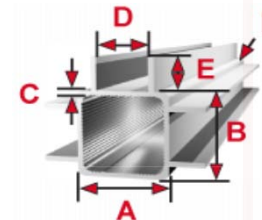
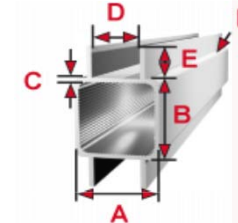
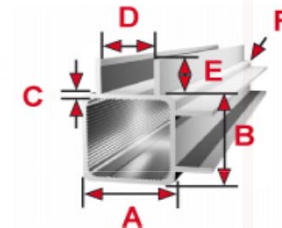
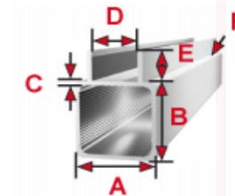
Steghöhe E = 10mm
D = für Platten bis ca. 16mm

A+B = 25mm - C = 1,5mm -

MS05R3DSTsi 6000mm 25x25x1,5mm silber - eloxiert r2

Steghöhe E = 10mm
D = für Platten bis ca. 16mm

A+B = 25mm - C = 1,5mm -



Wir schneiden die Profile nach Ihren Zuschnittangaben!
Auf Wunsch auch mit Gehrungsschnitten der Stege / Profile - Kostengünstig - ohne Verschnittberechnung